

Консультация для педагогов

Лепка и работа с бумагой одно из направлений развития мелкой моторики дошкольников

Подготовила воспитатель
МБДОУ № 47 «Родничок»
Палей Ольга Николаевна

Функция кисти руки уникальна и универсальна. Она – основной орган труда во всем его многообразии. Рука настолько связана с нашим мышлением, с переживаниями, трудом, что стала вспомогательной частью нашего языка. Как говорил И.М. Сеченов «Рука – это щупальца мозга» Рука – это единственный орган человека, где сконцентрирована вся жизненная энергия.



В.А. Сухомлинский писал, что «истоки способностей и дарования детей – на кончиках их пальцев, образно говоря, идут тончайшие ручейки, которые питают источник творческой мысли.

Две значимых моторики.

- Моторик две – мелкая и крупная. И обе одинаково значимы для развития детей. Мелкая моторика – это точные, хорошо скоординированные движения пальцами, крупная же – движения тела (корпуса, рук, ног).



Остановимся подробнее на мелкой моторике.





Работа с бумагой.
Складывание (оригами).
Плетение.
Аппликации.



Массаж кистей рук и пальцев.

Игры с крупой, бусинками, пуговицами, камешками.

Графические упражнения.
Штриховка.

Средства развития мелкой моторики

Пальчиковая гимнастика

Рисование и раскрашивание

Вырезание ножницами.

Игры с конструкторами и мозаикой.

Игры с веревочкой, шнуровки.

Игры с пластилином




Лепка, пожалуй, самый естественный для человека изобразительный творческий процесс. Ведь и Бог, задумав человека, вылепил его. Важно, чтобы ребёнок мят пластилин, отрывал от него кусочки, катал их между ладошками.



Нетрадиционные виды лепки

1. Рисование пластилином
2. Шаблоны
3. Контур
4. Мозаика (пластилинография)
5. Тестопластика
6. Жгутики




Не менее интересными и полезными для развития пальцев рук являются занятия с использованием бумаги. Ее можно мять, рвать, разглаживать, резать. Эти на первый взгляд простые действия для ребенка достаточно сложны.




Виды работы с бумагой

1. Конструирование из бумаги, полосок
2. Оригами
3. Скручивание
4. Обрывание (мозайка)
5. Квиллинг



Работа с салфетками (техника декупаж, одуванчик, гвоздика, жамики, жгутики – пейп арт, торцевание, роза, с мокрой бумагой)



**Особенности ребёнка-дошкольника
таковы, что он с удивлением учиться,
любит узнавать новое, приобретать
умения, гордится тем, что научился
чему-то.**

